





# どうぶつ図鑑の作り方



①黒線にあわせてしっかり折り目をつける




②半分に折ってはさみで真ん中を切る



開きます

③横に半分に折って、真ん中の部分を谷折り



完成★





