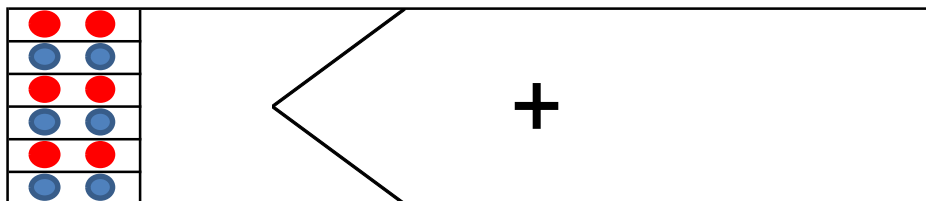


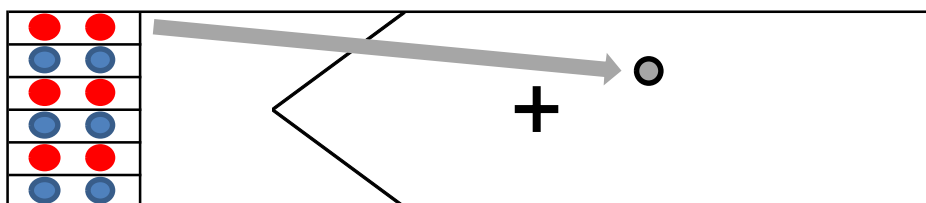


## ポッチャのルール

- ① 3対3の団体戦。左から赤青赤青赤青と並び、1チーム6個投げるので、1人2個ずつ持ちます。
- ② 先攻後攻を決めます。先攻は赤。後攻は青。

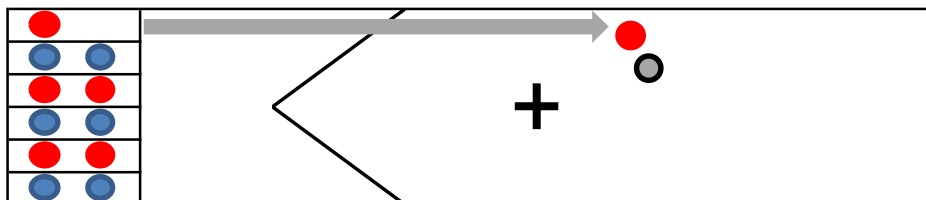


- ③ 先攻の赤の左端が最初にジャックボール(白いボール)を投げます。  
このジャックボールが、投球のターゲットとなります。  
※ジャックボール無効エリアで静止させたり、サイドラインやエンドラインを超えて投球してしまうと、ルール違反となり、相手にジャックボールを投げる権利が移ります。さらに枠から出た場合真ん中のクロス(+)の上に置きます。

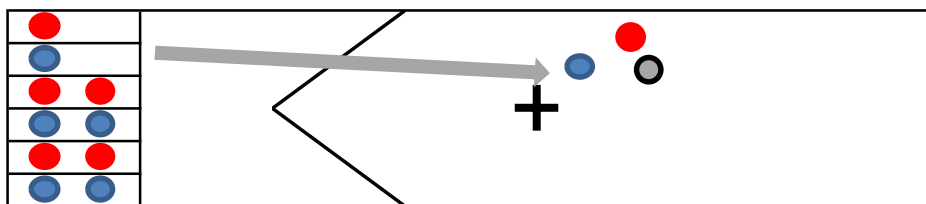


(以下、進行例)

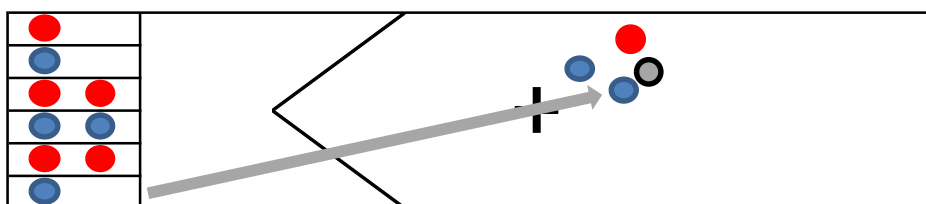
- ④ 左端が赤いボールを投げます。



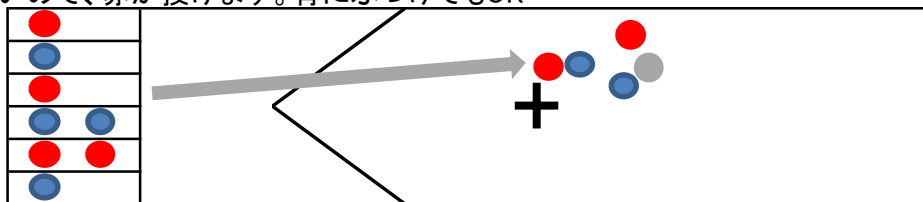
- ⑤ 次に後攻の青が投げます。



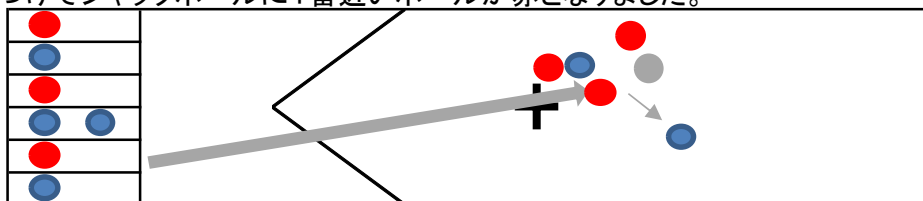
- ⑥ 青のほうからジャックボールから遠いのもう1度青が投げます。  
※投げる順番は決まっていないため、チーム内で誰から投げるか相談できます。



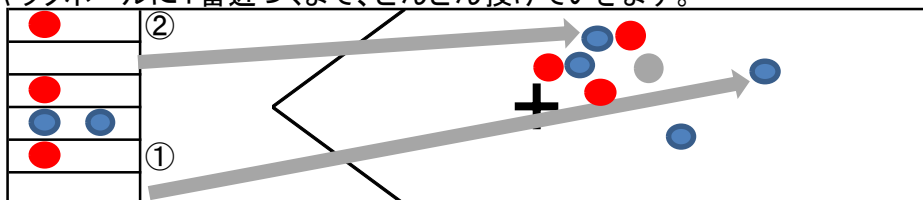
⑦赤が遠いので、赤が投げます。青にぶついてもOK



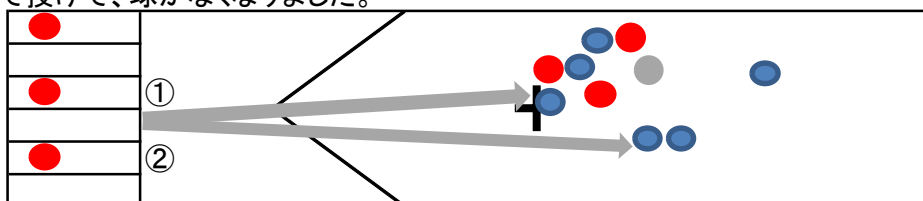
⑧青にぶつけてジャックボールに1番近いボールが赤となりました。



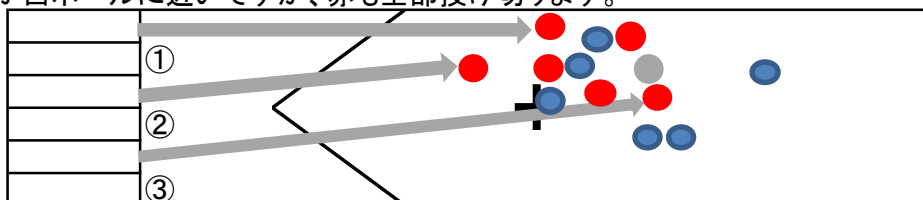
⑨青はジャックボールに1番近づくまで、どんどん投げていきます。



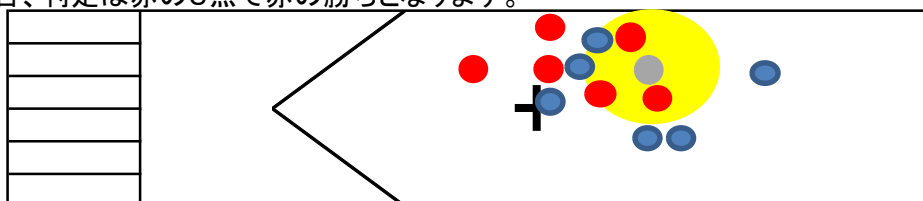
⑩青が全て投げて、球がなくなりました。



⑪まだ赤が白ボールに近いですが、赤も全部投げ切ります。



⑫この場合、判定は赤の3点で赤の勝ちとなります。



※正式ルールでは、これを4～6ラウンド繰り返して勝敗を決めますが、各団体の人数や活動時間に  
応じて、アレンジして実施してください。

得点表	1エンド	2エンド	3エンド	4エンド	5エンド	6エンド	計
赤ボール							
青ボール							

得点表	1エンド	2エンド	3エンド	4エンド	5エンド	6エンド	計
赤ボール							
青ボール							